

DESMONTAGEM - MONTAGEM : AIRBAG CONDUTOR

IMPERATIVO : Respeitar as instruções de segurança e de limpeza  .

IMPERATIVO : Aplicar as regras de segurança dos elementos pirotécnicos  .

IMPERATIVO : Aplicar o procedimento de colocação fora de serviço do sistema centralizado airbags e cintos  .

ATENÇÃO : Destrancar e desligar : Os conectores ; Na conexão verificar o bom percurso e a fixação dos ramais.

ATENÇÃO : Os conectores devem ser desligados sem exercer pressão nos ramais e nos conectores (Não é permitida qualquer tração sobre os ramais).

1. Desmontagem

NOTA : A operação efetua-se da mesma forma para uma condução à direita ou à esquerda.

Desligar a bateria  .

NOTA : (*) Aguardar 10 minutos, em caso de funcionamento anormal do avisador de airbag.

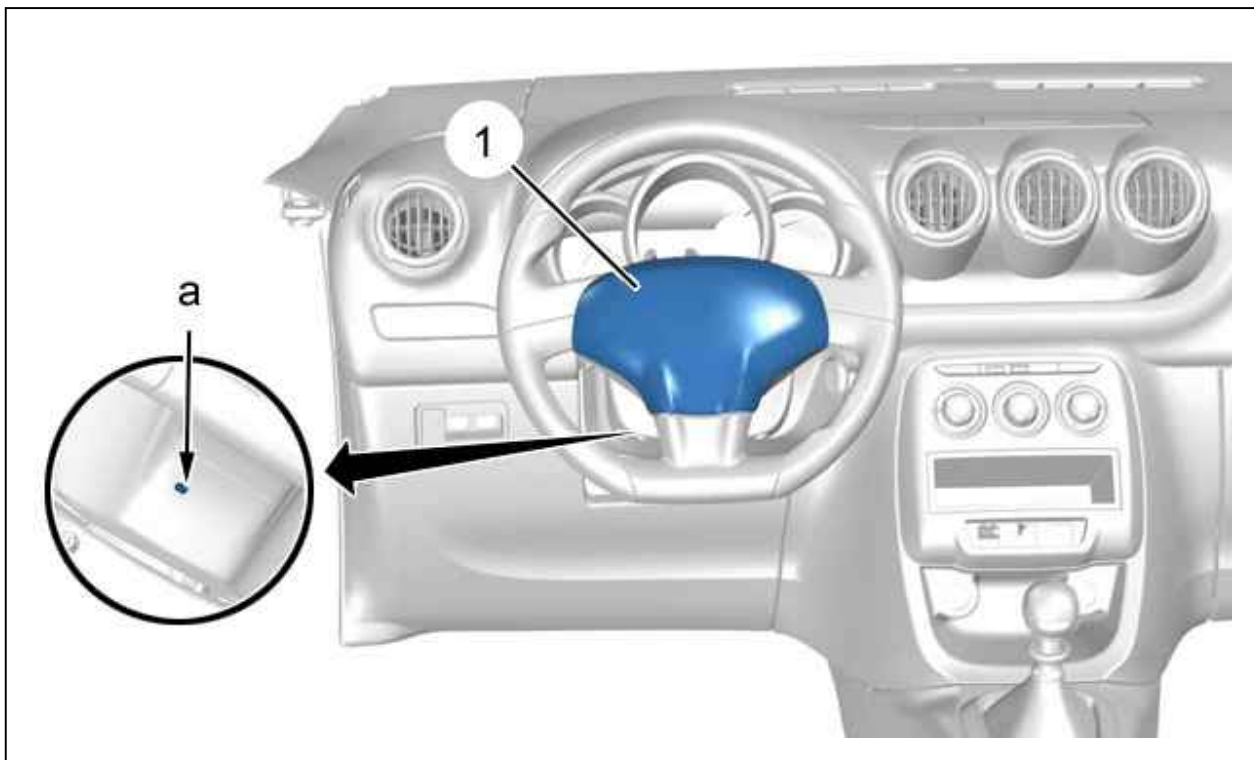


Figura : CSFG0M1D

Introduzir um punção (diâmetro 6 mm) no orifício (em "a").
Comprimir a mola de manutenção ; Por meio de um punção.
Soltar : A almofada insuflável (1).

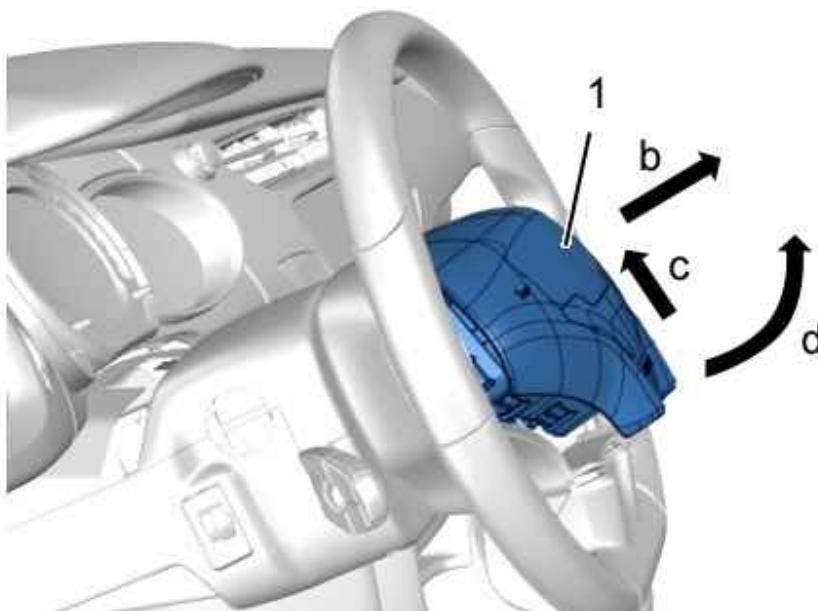


Figura : C5JG03ED

Soltar : O airbag do condutor (1) (Conforme "d", "c", de seguida "b").




Figura : C5JG03FD

IMPERATIVO : Durante a desmontagem do airbag, desconectar primeiramente o conector de alimentação.

Desconectar os conectores (em "e").
Desmontar a bolsa do airbag motorista (1).

IMPERATIVO : Aplicar o procedimento de destruição dos elementos pirotécnicos ⓘ.

IMPERATIVO : Aplicar o procedimento de substituição dos elementos pirotécnicos após acionamento dos airbags e dos cintos de segurança ⓘ.

2. Montagem

IMPERATIVO : Durante a montagem do airbag, conectar primeiramente o conector de massa.

ATENÇÃO : Verificar, antes de montar novamente o módulo de airbag , que o bloqueio dos conectores no distribuidor está correto.

Ligar as fichas (em "e").

Montar : O airbag do condutor (1).

ATENÇÃO : Somente realizar as operações preconizadas após a reconexão da bateria,.

Ligar a bateria.

IMPERATIVO : Aplicar o procedimento de ativação do sistema centralizado airbags e cintos  .

Ligar a ignição (motor desligado).

Verificar o funcionamento da luz indicadora do airbag no painel de bordo.

NOTA : A luz indicadora acende-se durante 6 a 8 segundos e, em seguida, apaga-se.

Se a luz não se apagar, executar uma leitura dos códigos de defeitos.

Verificar o funcionamento elétrico dos equipamentos.