

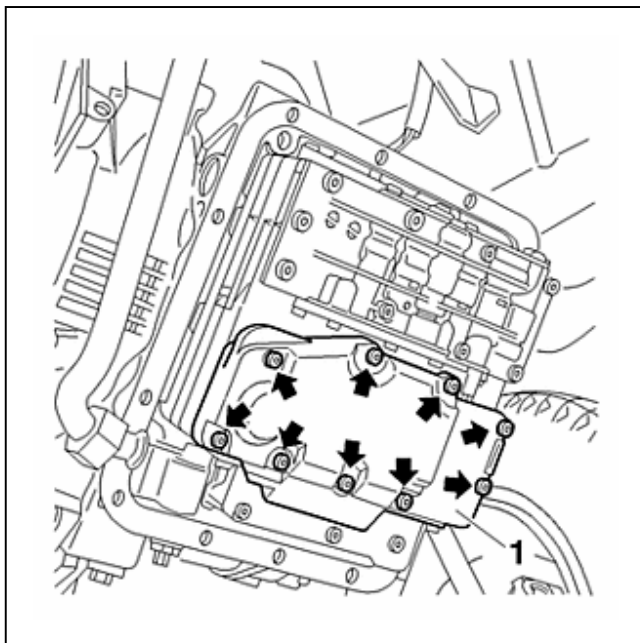
**DESMONTAGEM - MONTAGEM : REDE DE FILTRAGEM***BVA 4HP14***1. Desmontagem**

Figura : B2CP016C

Remover :

- O cárter de óleo (ver a operação correspondente)
- O cárter crivo (1)
- O crivo

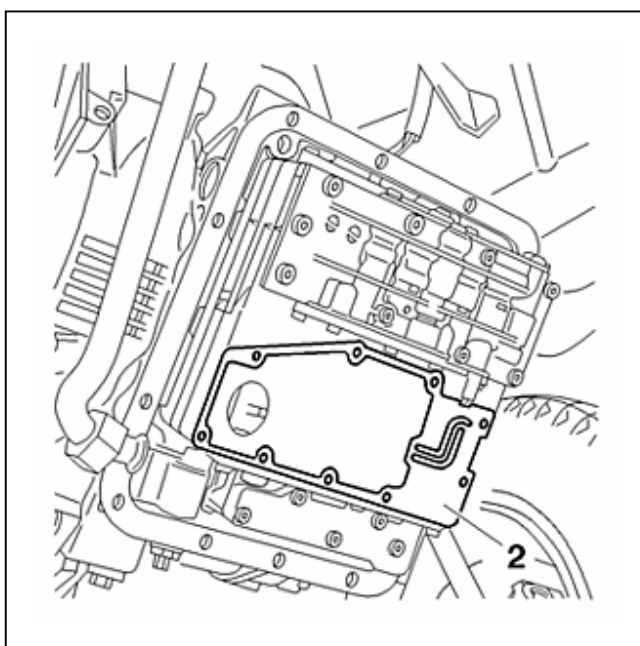
**2. Montagem**

Figura : B2CP017C

Olear e montar uma junta nova ( 2).

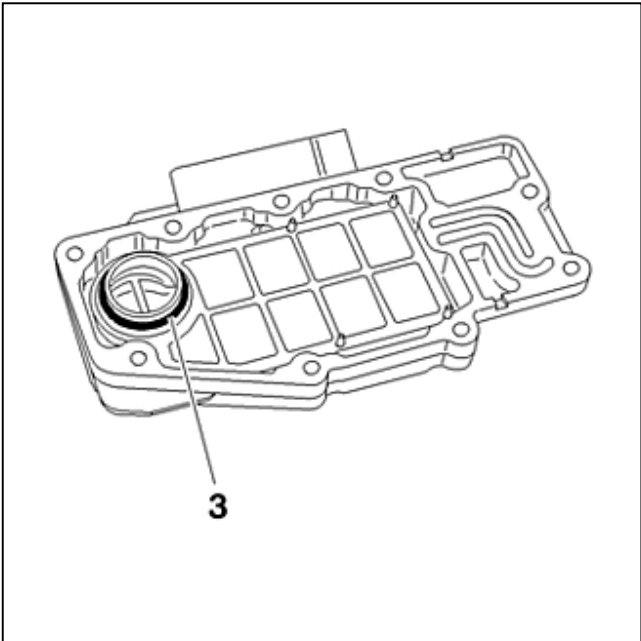


Figura : B2CP018C

Montar uma junta toroidal nova (3) no crivo.

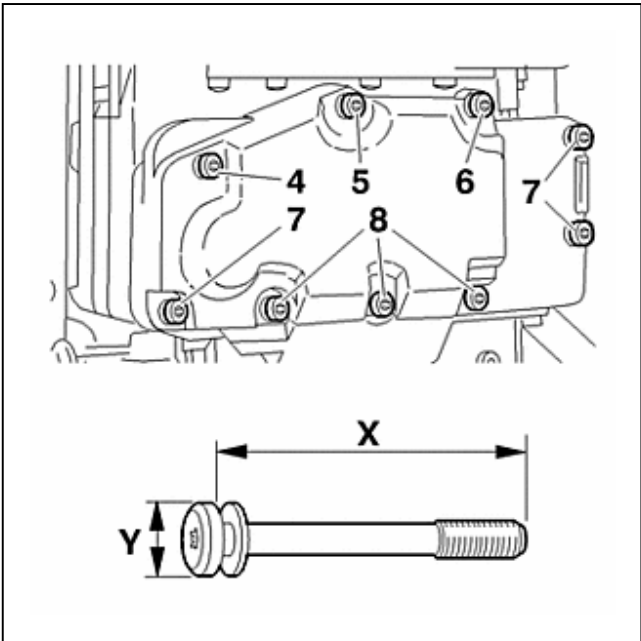


Figura : B2CP019C

Montar o conjunto cárter-crivo no bloco hidráulico.  
Montar e apertar os parafusos conforme o quadro.

Referência	X	Y	Binários de aperto
4	80 mm	12 mm	0,8 m.daN
5	80 mm	10 mm	0,6 m.daN
6	65 mm	10 mm	0,6 m.daN
7	75 mm	12 mm	0,8 m.daN
8	60 mm	10 mm	0,6 m.daN

Montar o cárter de óleo (ver a operação correspondente).  
Realizar o enchimento e nivelamento do óleo na caixa de velocidades (ver a operação correspondente).